











Анализ региональной промышленной ПОЛИТИКИ

Специально к форуму «Иннопром - 2016»

12 июля 2016 г.
Г. Екатеринбург

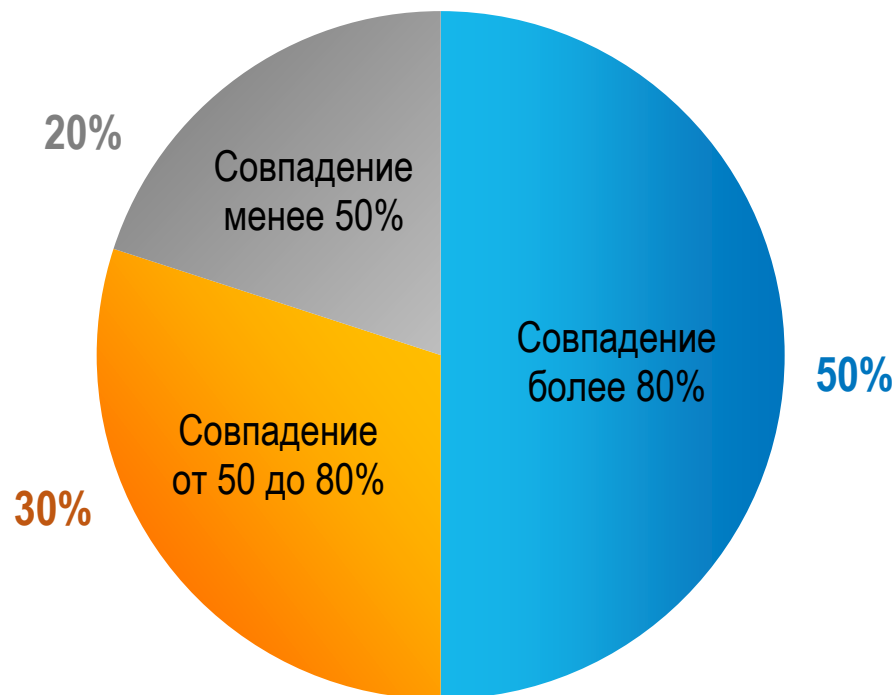
Основные показатели

ПОКАЗАТЕЛЬ	2014 Г.	2015 Г.	ТРЕНД	ПРИРОСТ (%, П. П.)
Валовая добавленная стоимость, млрд руб.	14 207,7	13 854,3		-2,5
Доля в структуре ВВП, %	22,5	22,8		+0,3
Индекс промышленного производства, %	100	96,6		-3,4
Объем инвестиций в основной капитал, млрд руб.	5 415,6	5 970,1		+10,2
Динамика реального объема инвестиций, %	100	98,3		-1,7
Объем отгруженных товаров собственного производства, трлн руб.	42,8	47,1		+10,1
Удельный вес убыточных предприятий, %	31,52	33,75		+2,23
Средняя численность всех работников, тыс. чел.	8 359	8 120		-1,9

Источник: Росстат

Отрасли, формирующие текущие бюджеты регионов, и приоритеты до 2025 года

Доля регионов в зависимости
от процента совпадения текущих и приоритетных отраслей регионов



Источник: «Деловая Россия»

У 80% субъектов более половины промышленных приоритетов
совпадает с исторически сложившимися

Факторы, ограничивающие рост промышленного производства



Источник: Росстат, ЦКИ НИУ ВШЭ, «Деловая Россия», Центр мониторинга развития промышленности

Уже почти десятилетие власти обозначают, что ключевыми проблемами развития промышленности являются: отсутствие денежных средств, изношенность основных средств, проблемы с кадрами. При этом у бизнеса другое мнение – развитию препятствует неопределенность экономической ситуации, недостаточный спрос на продукцию на внутреннем рынке, недостаток финансовых средств

ГЕОИНФОРМАЦИОННАЯ СИСТЕМА
ИНДУСТРИАЛЬНЫЕ ПАРКИ. ТЕХНОПАРКИ. КЛАСТЕРЫ.

Новости О проекте Кабинет

ПАРКИ 197 из 197

Индустриальные парки Технопарки

Действует Создается Намерения



Несмотря на заявленные промышленные приоритеты, около **90%** промышленных парков имеют «универсальную» специализацию без выделения промышленного фокуса

Загруженность производственных мощностей с точки зрения власти и бизнеса



Источник: Росстат, ЦКИ НИУ ВШЭ, «Деловая Россия», Центр мониторинга развития промышленности

Оценки загруженности производственных мощностей в промышленности с точки зрения власти и бизнеса в целом совпадают, однако власть оценивает этот параметр более позитивно

Потребность в поддержке и эффективность действующих мер поддержки с точки зрения власти



Источник: «Деловая Россия», Центр мониторинга развития промышленности

Больше всего в поддержке нуждаются обрабатывающие производства

(в особенности станко- и автомобилестроение, целлюлозно-бумажное производство, легкая промышленность), при этом эффективность существующих мер поддержки промышленности была оценена довольно низко (5,4 балла из 10)

СУБСИДИЯ ПО КОМПЕНСАЦИИ ПРОЦЕНТОВ ПО КРЕДИТАМ НА ПОПОЛНЕНИЕ ОБОРОТНЫХ СРЕДСТВ

- 6 млрд руб. более чем 200 предприятиям

СПЕЦИАЛЬНЫЕ ИНВЕСТИЦИОННЫЕ КОНТРАКТЫ

- В рамках программы импортозамещения
- На разработку и производство высокотехнологичной, экспортно ориентированной продукции

ЛЬГОТНЫЙ ЛИЗИНГ

- Для модернизации предприятий или запуска новых проектов
- Предпочтение отдается оборудованию российского производства

ПРОЕКТНОЕ ФИНАНСИРОВАНИЕ

- Ставка Банка России для рефинансирования кредита коммерческому банку + 2,5% годовых

ИНДУСТРИАЛЬНЫЕ ПАРКИ

- Резиденты парков получают определенные льготы и преференции
- В России создано около 100 промышленных парков, на стадии реализации находится ещё около 70

Законодательное обеспечение развития промышленности в регионах

РЕСПУБЛИКА ТАТАРСТАН

18

- Законы о промышленной политике и инвестиционной деятельности: 4
- Государственные программы: 5
- Региональные программы/стратегии/концепции отраслей промышленности: 5
- Прочее: 4

КАЛУЖСКАЯ ОБЛАСТЬ

10

- Законы о промышленной политике и инвестиционной деятельности: 3
- Государственные программы: 2
- Региональные программы/стратегии/концепции отраслей промышленности: 2
- Прочее: 3

БЕЛГОРОДСКАЯ ОБЛАСТЬ

6

- Законы о промышленной политике и инвестиционной деятельности: 3
- Государственные программы: 1
- Региональные программы/стратегии/концепции отраслей промышленности: 2

ТАМБОВСКАЯ ОБЛАСТЬ

7

- Законы о промышленной политике и инвестиционной деятельности: 3
- Государственные программы: 2
- Региональные программы/стратегии/концепции отраслей промышленности: 2

УЛЬЯНОВСКАЯ ОБЛАСТЬ

5

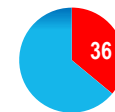
- Законы о промышленной политике и инвестиционной деятельности: 3
- Государственные программы: 1
- Региональные программы/стратегии/концепции отраслей промышленности: 1

Группа в Национальном рейтинге состояния инвестиционного климата

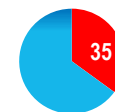
I



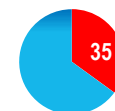
I



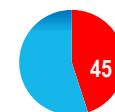
I



I



I



Доля убыточных промышленных предприятий, %



Благодарим за внимание